



Technett

Equipements de nettoyage par Ultrasons

Optimisez le nettoyage par Ultrasons

Les 7 astuces indispensables





Technett



Equipements de nettoyage par Ultrasons

1

Choisissez le bon liquide de nettoyage

**Adapté à la nature des pièces
nettoyées**

Favorise la dissolution des impuretés





Technett

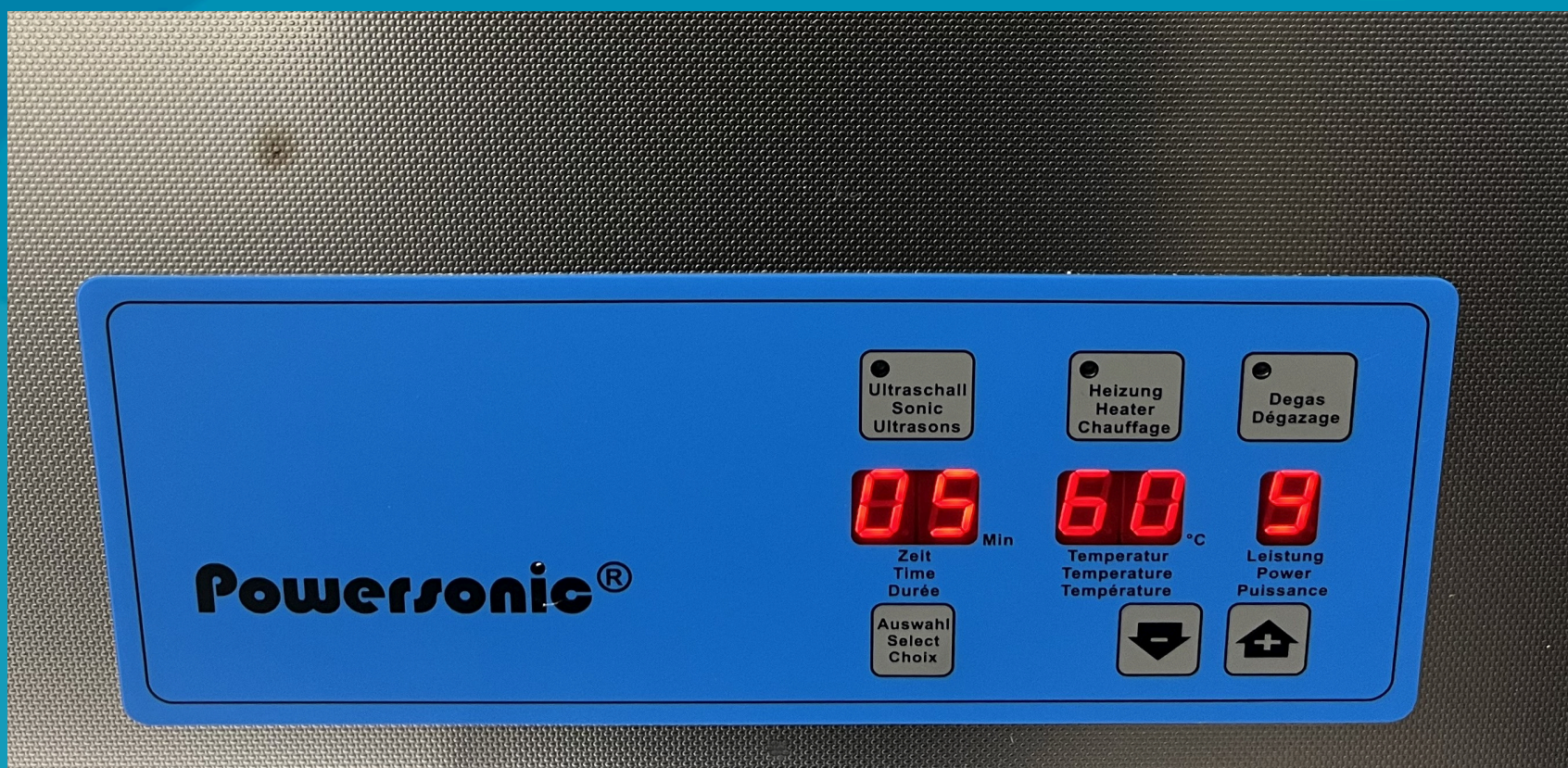
Equipements de nettoyage par Ultrasons

2

Température optimale

Chauffez le liquide de nettoyage à la bonne température ($\approx 50-60^{\circ}\text{C}$)

Température ajustée = efficacité






Technett

Equipements de nettoyage par Ultrasons

3

Ne surchargez pas votre cuve

Laissez les Ultrasons circuler librement





Technett

Equipements de nettoyage par Ultrasons

4

Adaptez le temps de nettoyage

**Objets très encrassés privilégier
plusieurs cycles**





Technett

Equipements de nettoyage par Ultrasons

5

Entretien régulier de l'équipement

Evitez l'accumulation de résidus






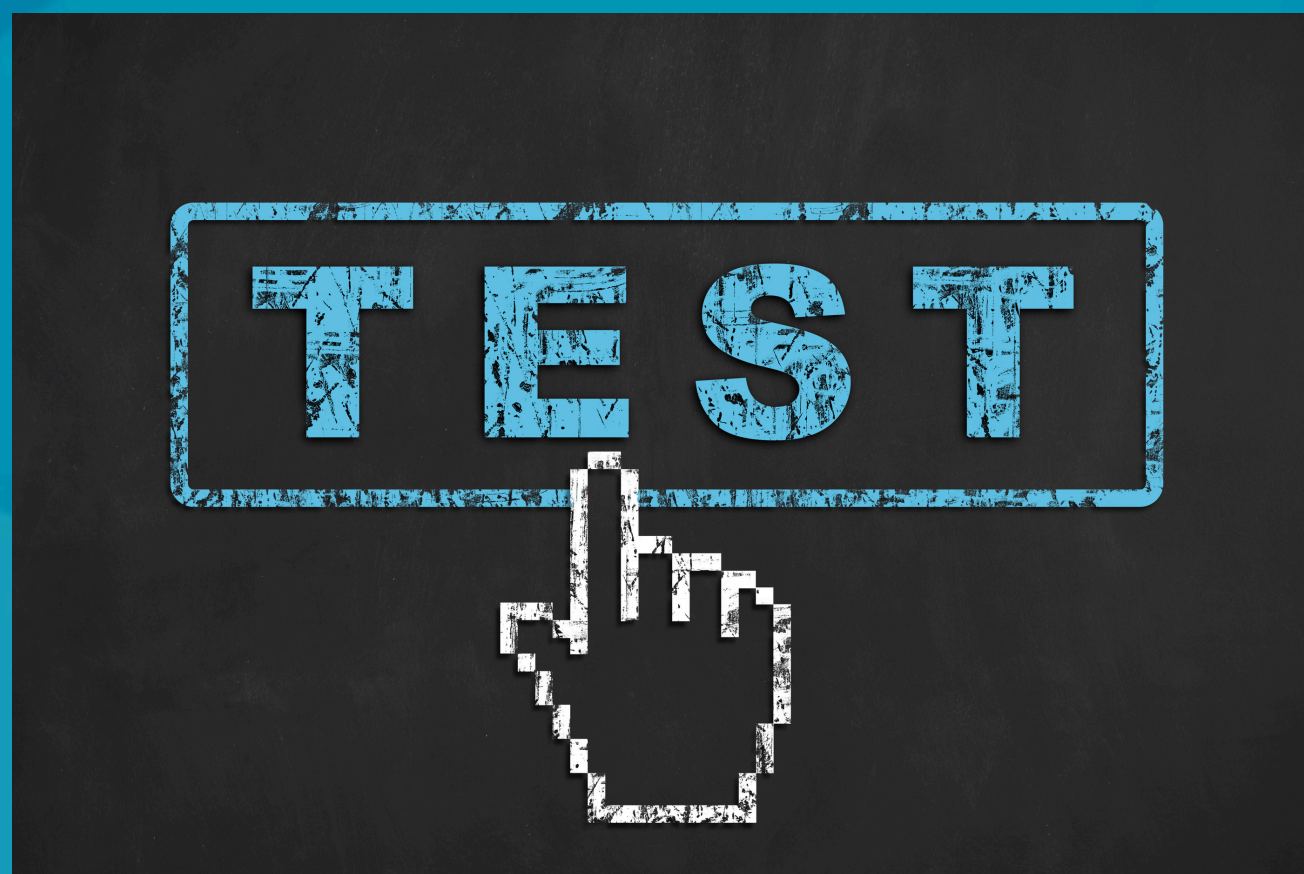
Technett

Equipements de nettoyage par Ultrasons

6

Testez avant de nettoyer

Pour les objets délicats faite un test





Technett

Equipements de nettoyage par Ultrasons

7

Sécurité avant tout

Portez des gants et des lunettes





Technett

Equipements de nettoyage par Ultrasons

En intégrant ces 7 astuces, vous maximiserez l'efficacité de vos opérations !





Technett

Equipements de nettoyage par Ultrasons

Des questions ? Contactez-nous



A votre écoute pour échanger !

www.technett.fr